



# BALANÇO PATRIMONIAL

**2022**



ATIVO	31/12/2022	31/12/2021
<b>CIRCULANTE</b>	<b>39.652.982,78</b>	<b>19.749.840,06</b>
<b>Disponibilidades</b>	<b>26.192.647,86</b>	<b>8.155.117,02</b>
Bancos conta movimento	1.485.239,97	2.413.876,13
Bancos conta aplicação mercado financeiro	24.707.407,89	5.741.240,89
<b>Direitos realizáveis</b>	<b>13.425.195,14</b>	<b>11.556.807,93</b>
Mensalidades a receber	18.703.787,75	16.032.518,76
Negociações a receber	9.254.422,76	9.164.644,90
Créditos de mensalidades a identificar	-	(37.393,59)
Adiantamentos	43.821,28	13.985,91
Outros créditos realizáveis	233.754,87	292.214,31
(-) Provisão para devedores duvidosos	(14.810.591,52)	(13.909.162,36)
<b>Despesas para meses seguintes</b>	<b>35.139,78</b>	<b>37.915,11</b>
Prêmios de seguros	35.139,78	37.915,11
<b>NÃO CIRCULANTE</b>	<b>47.885.532,91</b>	<b>42.401.719,77</b>
<b>Realizável a longo prazo</b>	<b>8.987.692,44</b>	<b>5.520.898,30</b>
CREDUnC - Nota Promissória	791.083,02	791.083,02
Depósitos Judiciais	20.826,32	20.826,32
(-)Provisão para devedores duvidosos - CREDUnC	(791.083,02)	(791.083,02)
Negociações a receber	560.276,22	622.833,20
Mensalidades a receber	8.686.728,02	5.188.655,38
(-) Provisão para devedores duvidosos - Negociações	(280.138,12)	(311.416,60)
<b>Investimentos</b>	<b>2.240,25</b>	<b>-</b>
Cota capital	2.240,25	-
<b>Imobilizado</b>	<b>38.631.454,50</b>	<b>36.880.821,47</b>
Imobilizações técnicas	64.334.956,27	59.805.909,11
(-) Depreciações acumuladas	(26.048.561,59)	(23.458.821,94)
Imobilizado em andamento	345.059,82	533.734,30
<b>Intangível</b>	<b>264.145,72</b>	<b>-</b>
Intangível	1.184.606,85	-
(-) Amortização	(920.461,13)	-
<b>TOTAL DO ATIVO</b>	<b>87.538.515,69</b>	<b>62.151.559,83</b>

  
Moacir Jose Salomoni  
Presidente  
CPF 512.032.379-34


  
Emilene Murer  
Contadora CRC-SC 29918-0  
CPF 923.424.429-04

  
Carlos Alberto Luhrs  
Diretor Geral Financeiro  
CPF 585.186.229-72


<b>PASSIVO</b>	<b>31/12/2022</b>	<b>31/12/2021</b>
<b>CIRCULANTE</b>	<b>10.954.505,13</b>	<b>9.266.818,95</b>
Fornecedores	6.069.960,24	5.322.684,87
Salários e ordenados	1.270.035,52	1.391.373,40
Provisão férias e encargos	1.780.767,26	1.340.621,21
Impostos, taxas e contribuições	1.418.471,52	759.306,98
Adiantamentos recebidos	154.197,39	80.807,60
Empréstimos bancários	-	110.951,69
Parcelamento previdenciário	261.073,20	261.073,20
<b>NÃO CIRCULANTE</b>	<b>1.948.973,37</b>	<b>1.473.753,85</b>
Empréstimos bancários	-	-
Parcelamento previdenciário	1.299.806,76	1.425.913,77
Provisões de contingências trabalhistas	649.166,61	47.840,08
<b>PATRIMONIO LÍQUIDO</b>	<b>74.635.037,19</b>	<b>51.410.987,03</b>
Patrimônio Social	51.410.987,03	39.015.465,93
Superávit /Déficit do Exercício	23.223.050,16	12.395.521,10
Ajustes de Exercícios Anteriores	1.000,00	-
<b>TOTAL DO PASSIVO</b>	<b>87.538.515,69</b>	<b>62.151.559,83</b>



Moacir Jose Salamoni  
Presidente  
CPF 512.082.379-34




Emilene Murer  
Contadora CRC-SC 29918-0  
CPF 923.424.429-04





Carlos Alberto Luhrs  
Diretor Geral Financeiro  
CPF 585.186.229-72

**DRE - DEMONSTRAÇÃO DO RESULTADO DO EXERCÍCIO EM:**

RECEITA OPERACIONAL BRUTA	01/01/2022 à 31/12/2022	01/01/2021 à 31/12/2021
<b>RECEITA BRUTA DE EDUCAÇÃO</b>	<b>92.050.136,78</b>	<b>67.638.705,00</b>
MENSALIDADES ALUNOS PAGANTES	78.352.815,52	56.648.359,86
MENSALIDADES CONCEDIDAS FILANTROPIA	12.017.988,77	9.240.101,38
MENSALIDADES CONCEDIDAS BOLSAS	1.679.332,49	1.750.243,76
<b>(-) DEDUÇÃO RECEITA BRUTA DE EDUCAÇÃO</b>	<b>(17.232.771,12)</b>	<b>(12.831.619,71)</b>
FILANTROPIA CONCEDIDA BOLSAS 100%	11.780.443,77	9.181.743,46
FILANTROPIA CONCEDIDA BOLSAS 50%	237.545,00	58.357,92
BOLSAS CONCEDIDAS	1.679.332,49	1.750.243,76
DEVOLUÇÃO DE MENSALIDADES	532.034,20	487.805,56
MATRICULAS CANCELADAS	3.003.415,66	1.353.469,01
<b>OUTRAS RECEITAS</b>	<b>20.842.368,13</b>	<b>15.141.535,41</b>
SUBVENÇÕES	18.184.359,83	13.029.730,66
MATERIAL DIDÁTICO	689.596,58	617.220,94
SERVIÇOS	1.590.245,57	1.218.574,22
PATROCÍNIOS	42.140,00	14.000,00
PROJETOS	37.898,56	20.622,51
SESSÃO DE USO	298.127,59	241.387,08
<b>(=) RECEITA LÍQUIDA</b>	<b>95.659.733,79</b>	<b>69.948.620,70</b>
<b>(-) CUSTO DO SERVIÇO EDUCACIONAL</b>	<b>(63.066.871,37)</b>	<b>(48.857.454,57)</b>
DESPESAS COM PESSOAL	33.198.459,71	26.467.756,80
INSS PATRONAL	6.354.889,93	5.472.999,90
MATERIAL DIDÁTICO	1.923.521,59	1.771.039,84
PROPAGANDA E PUBLICIDADE	779.994,13	680.230,39
TRANSPORTE/HOSPEDAGEM/ALIMENTAÇÃO	2.004.097,81	888.333,84
SUBVENÇÕES/FIES	17.835.219,62	12.736.813,07
PROJETOS	970.688,58	840.280,73
<b>(=) RESULTADO OPERACIONAL BRUTO</b>	<b>32.592.862,42</b>	<b>21.091.166,13</b>
<b>(-) DESPESAS OPERACIONAIS</b>	<b>(14.422.104,11)</b>	<b>(11.333.035,85)</b>
DESPESAS ADMINISTRATIVAS	9.886.805,71	7.848.361,22
DEPRECIACAO	3.514.890,36	2.982.328,92
PROVISAO PARA DEVEDORES DUVIDOSOS	1.020.408,04	502.345,71
<b>(+/-) RESULTADO FINANCEIRO</b>	<b>(1.391.062,22)</b>	<b>(2.911.603,15)</b>
(+) RECEITAS FINANCEIRAS	3.301.738,66	960.862,19
(-) DESPESAS FINANCEIRAS	(4.692.800,88)	(3.872.465,34)
<b>(+/-) OUTRAS RECEITAS/DESPESAS OPERACIONAIS</b>	<b>88.464,14</b>	<b>75.994,07</b>
(+) VENDA IMOBILIZADO	-	10.000,00
(+) RECUPERACAO DE DESPESAS (POD)	88.464,14	65.994,07
<b>(+/-) ISENÇÕES USUFRUÍDAS</b>	<b>6.354.889,93</b>	<b>5.472.999,90</b>
INSS PATRONAL	6.354.889,93	5.472.999,90
<b>(=) SUPERÁVIT/DÉFICIT DO EXERCÍCIO</b>	<b>23.223.050,16</b>	<b>12.395.521,10</b>

  
Moacir José Salamoni  
Presidente  
CPF 512.082.379-34

  
Emilene Murer  
Contadora CRC-SC 29918-0  
CPF 923.424.429-04

  
Carlos Alberto Luhrs  
Diretor Geral Financeiro  
CPF 585.486.229-72

**DEMONSTRAÇÃO DAS MUTAÇÕES DO PATRIMÔNIO LÍQUIDO EM  
31 DE DEZEMBRO DE 2022**

MUTAÇÕES/CONTAS	Patrimônio Social	Superávit / Déficit Acumulado	Total
<b>Saldo em 31/12/2021</b>	<b>39.015.465,93</b>	<b>12.395.521,10</b>	<b>51.410.987,03</b>
<b>Mutações em 2022</b>	<b>12.395.521,10</b>	<b>10.828.529,06</b>	<b>23.224.050,16</b>
Incorporação do Superávit no Patrimônio Social conforme AGO.	12.395.521,10	(12.395.521,10)	-
Ajuste de Exercícios Anteriores	-	1.000,00	1.000,00
Superávit/Déficit do período de 2022	-	23.223.050,16	23.223.050,16
<b>Saldo em 31/12/2022</b>	<b>51.410.987,03</b>	<b>23.224.050,16</b>	<b>74.635.037,19</b>



.....  
**Moacir Jose Salamoni**  
Presidente  
CPF 512.982.379-34




.....  
**Emilene Murer**  
Contadora CRC-SC 29918-0  
CPF 923.424.429-04



.....  
**Carlos Alberto Luhrs**  
Diretor Geral Financeiro  
CPF 585.186.229-72

### DEMONSTRAÇÃO DOS FLUXOS DE CAIXA

RUBRICAS	31/12/2022	31/12/2021
<b>1. Fluxo de Caixa das Atividades Operacionais</b>		
1.1. Superávit/Déficit Líquido do Exercício	23.223.050,16	12.395.521,10
1.2. Ajustes ao Superávit/Déficit	3.514.890,36	2.982.921,28
(+) Depreciação	3.514.890,36	2.982.328,92
(+) Juros Transcorridos	-	592,36
(+) Provisão para devedores duvidosos	-	-
1.3. Variações Contas do Ativo e Passivo Operacional	(3.058.548,63)	124.818,55
(+/-) Diminuição/aumento do Ativo Operacional	(1.865.611,88)	3.939.196,98
(+/-) Diminuição/aumento do Realizável a Longo Prazo	(3.466.794,14)	(5.083.720,87)
(-/+ ) Diminuição de Passivo Operacional	1.798.637,87	1.431.623,97
(-/+ ) Aumento do Passivo Exigível a Longo Prazo	475.219,52	(162.281,53)
1.4. Caixa Líq. Proveniente das Atividades Operacionais	23.679.391,89	15.503.260,93
<b>2. Fluxo de Caixa das Atividades de Investimento</b>		
2.1 (-) Pagamento na Aquisição de Investimentos	(1.240,25)	-
2.2 (-) Pagamento na Aquisição de Ativo Imobilizado	(5.950.815,01)	(15.659.935,75)
2.3 (-) Baixa da depreciação		-
2.4. (+) Baixa ativo imobilizado	421.145,90	-
2.2 Caixa Líquido nas Atividades de Investimentos	(5.530.909,36)	(15.659.935,75)
<b>3. Fluxo de Caixa das Atividades de Financiamento</b>		
3.1 Empréstimos obtidos	-	87.500,00
3.2 (-) Amortização de Empréstimos	(110.951,68)	(441.133,33)
3.3 Caixa Líq. Usado Atividades de Financiamentos	(110.951,68)	(353.633,33)
<b>4. Aumento líquido ao caixa e equivalente de caixa</b>	<b>18.037.530,84</b>	<b>(510.308,15)</b>
<b>5. Variação das Contas Caixa/Bancos/Equivalentes</b>	<b>18.037.530,84</b>	<b>(510.308,15)</b>
5.1 Caixa ou Equivalente no início do período	8.155.117,02	8.665.425,17
5.2 Caixa ou Equivalente no fim do período	26.192.647,86	8.155.117,02



Moacir Jose Salomoni  
Presidente  
CPF 512.082.379-34



Emilene Murer  
Contadora CRC-SC 29918-0  
CPF 923.424.429-04



Carlos Alberto Luhrs  
Diretor Geral Financeiro  
CPF 585.186.229-72

**DEMONSTRAÇÃO DOS RESULTADOS ABRANGENTES PARA OS EXERCÍCIOS  
FINDOS EM 31 DE DEZEMBRO DE 2022 E 2021**


	31/12/2022	31/12/2021
<b>Superávit do exercício</b>	<b>23.223.050,16</b>	<b>12.395.521,10</b>
Resultados Abrangentes	-	-
Outros Resultados Abrangentes	-	-
<b>(=) Resultado Abrangente Total</b>	<b>23.223.050,16</b>	<b>12.395.521,10</b>



**Moacir Jose Salamoni**  
Presidente  
CPF 612.082.379-34




**Emilene Murer**  
Contadora CRC-SC 29918-0  
CPF 923.424.429-04




**Carlos Alberto Lührs**  
Diretor Geral Financeiro  
CPF 585.186.229-72

**DEMONSTRAÇÃO DO VALOR ADICIONADO**

CONTAS	31/12/2022	%	31/12/2021	%
<b>1. RECEITAS</b>	<b>108.425.111,15</b>		<b>80.512.614,20</b>	
1.1. Venda de Serviços (Ensino, Subvenção, Laboratórios)	92.050.136,78		67.638.705,00	
1.2. (-) Deduções das Receitas	(3.535.449,86)		(1.841.274,57)	
1.2. Constituição Provisão para Liquidação Duvidosa	(1.020.408,04)		(502.345,71)	
1.3. Outras Receitas	20.930.832,27		15.217.529,48	
<b>2. INSUMOS ADQUIRIDOS</b>	<b>(27.045.437,51)</b>		<b>(19.292.059,19)</b>	
2.1. Custo dos Serviços Prestados	(17.158.631,80)		(11.443.697,97)	
2.2. Energia, Serviços de Ter. e Outras Desp. Operac.	(9.886.805,71)		(7.848.361,22)	
<b>3. VALOR ADICIONADO BRUTO</b>	<b>81.379.673,64</b>		<b>61.220.555,01</b>	
<b>4. RETENÇÕES</b>	<b>(3.514.890,36)</b>		<b>(2.982.328,92)</b>	
4.1. Depreciação, Amortização	(3.514.890,36)		(2.982.328,92)	
<b>5. VALOR ADICIONADO LÍQUIDO PELA ENTIDADE</b>	<b>77.864.783,28</b>		<b>58.238.226,09</b>	
<b>6. VALOR ADICIONADO RECEBIDO EM TRANSFERÊNCIA</b>	<b>3.301.738,66</b>		<b>960.862,19</b>	
6.1. Receita Financeira	3.301.738,66		960.862,19	
<b>7. VALOR ADICIONADO A DISTRIBUIR</b>	<b>81.166.521,94</b>	<b>100,00%</b>	<b>59.199.088,28</b>	<b>100,00%</b>
<b>8. DISTRIBUIÇÃO DO VALOR ADICIONADO</b>	<b>81.166.521,94</b>	<b>100,00%</b>	<b>59.199.088,28</b>	<b>100,00%</b>
<b>8.1. Empregados</b>	<b>33.198.459,71</b>	<b>40,90%</b>	<b>26.467.756,80</b>	<b>44,71%</b>
Salários	33.198.459,71	40,90%	26.467.756,80	44,71%
<b>8.2. Tributos</b>	<b>6.354.889,93</b>	<b>7,83%</b>	<b>5.472.999,90</b>	<b>9,25%</b>
Federais (INSS)	6.354.889,93	7,83%	5.472.999,90	9,25%
<b>8.3. Financiadores</b>	<b>4.692.800,88</b>	<b>5,78%</b>	<b>3.872.465,34</b>	<b>6,54%</b>
Juros e despesas financeiras	4.692.800,88	5,78%	3.872.465,34	6,54%
<b>8.4 Assistência Social</b>	<b>13.697.321,26</b>	<b>16,88%</b>	<b>10.990.345,14</b>	<b>18,57%</b>
<b>8.4. SUPERÁVIT/DÉFICIT</b>	<b>23.223.050,16</b>	<b>28,61%</b>	<b>12.395.521,10</b>	<b>20,94%</b>



Moacir Jose Salomoni  
Presidente  
CPF 512.082.379-34



Emilene Murer  
Contadora CRC-SC 29918-0  
CPF 923.424.429-04



Carlos Alberto Luhrs  
Diretor Geral Financeiro  
CPF 585.486.229-72

## NOTAS EXPLICATIVAS SOBRE AS DEMONSTRAÇÕES CONTÁBEIS ENCERRADAS EM 31/12/2022

### Nota 1 – Atividade Operacional.


A Fundação Universidade Alto Vale do Rio do Peixe – FUNIARP, é uma entidade filantrópica e sem fins lucrativos, dotada de autonomia administrativa, patrimonial, econômico-financeira e didático-disciplinar, pessoa jurídica de direito privado, reconhecida como de utilidade pública municipal, estadual e federal, detentora de certificado de entidade de fins filantrópicos do Conselho Nacional de Assistência Social e integrante da Associação Catarinense das Fundações Educacionais – ACADE.

A UNIARP – tem por finalidade a difusão da educação, da cultura, o bem estar social, o cultivo das áreas fundamentais do conhecimento humano, a formação científica, a geração de tecnologia, a prestação de serviços, visando o desenvolvimento da comunidade e a integração regional, tendo como atividades a Educação Infantil, o ensino fundamental e o médio, e a Educação Superior com a graduação e pós-graduação a nível de especialização “strictu sensu” e “lato sensu”.

### Nota 2 – Sumário das Práticas Contábeis.

As demonstrações contábeis encerradas em 31/12/2022, e as correspondentes notas explicativas, foram elaboradas de acordo com as práticas contábeis adotadas no Brasil, especialmente quanto a aplicação da ITG 2002 (r1) – Entidade Sem Finalidade de Lucros. Dentre os principais procedimentos adotados para a elaboração das demonstrações contábeis destacam-se:

- a) *Apuração do Resultado e Ativos e Passivos Circulantes e Não Circulantes* – O resultado é apurado pelo princípio de realização da receita e da confrontação das despesas no exercício (regime de competência). Os ativos circulantes e a longo prazo, quando aplicável, são reduzidos, mediante provisão, aos valores prováveis de realização. Os passivos circulantes e a longo prazo, quando aplicáveis, incluem os encargos incorridos.
- b) *Investimentos* – Estão demonstrados ao custo de aquisição, acrescido de correção monetária até a data permitida por Lei.
- c) *Imobilizado* – Os valores anteriores ao ano de 1995 estão demonstrados conforme laudo de reavaliação de 30 de setembro de 1995, elaborado pela empresa Nuss & Steinbach S/C Auditores Independentes, acrescido de correção monetária até a



data permitida por Lei. Os valores após o ano de 1995, estão demonstrados conforme seu custo histórico.

- d) *Depreciação* – a depreciação foi calculada pelo método linear, à taxa estabelecida em função do tempo de vida útil fixadas por espécies de bens, como segue:

Itens	Taxas
Edificações	4%
Máquinas e equipamentos	10%
Laboratório de Ciências	20%
Biblioteca Central Imobilizado	10%
Veículos	20%
Licenças de uso – informática	15%
Móveis e Utensílios	10%
Móveis e Utensílios de Estabelecimento de Ensino	15%
Imobilizado informática	20%
Laboratórios de engenharia	20%


d.1. Revisão das taxas de depreciação.

A administração pretende oportunamente revisar as taxas de depreciação conforme requer a NBC TG 27 de forma a reconhecer o montante com base na vida útil estimada. Considerando avaliação histórica dos dados, natureza dos bens e a atividade econômica da sociedade, estima-se como sendo pouco representativo o reflexo no resultado do período.

d.2. Valor recuperável do imobilizado.

Considerando a natureza da sociedade, tipo de atividade, circunstâncias econômicas, aspectos tecnológicos e outras evidências típicas da atividade, a diretoria administrativa não submeteu suas unidades geradoras de caixa ao teste de recuperabilidade previsto na NBC TG 01. A mesma julga que os respectivos ativos possuem valor líquido de venda maior em relação ao seu uso. (Valor recuperável).

- e) *Provisão para Devedores Duvidosos* – No exercício de 2022 a Provisão para Créditos de Liquidação Duvidosa foi constituída no valor de R\$ 16.414.415,00 tendo como parâmetro a seguinte posição.



Créditos de mensalidades e negociações vencidas acima de 181 dias	R\$ 15.071.450,17
50% de créditos de mensalidades negociadas para prazos futuros, consideradas duvidosas de realizações mediante estimativas do setor de controladoria	R\$ 1.342.964,83
<b>Total</b>	<b>R\$ 16.414.415,00</b>

Do montante dos créditos de mensalidades e negociações vencidas, consta saldo de R\$ 10.038.087,26 com vencimentos acima de 360 dias, deste valor, estão em cobrança judicial o valor R\$ 2.411.391,06.

### Nota 3 – Caixa e equivalentes de caixa

Este subgrupo registra os recursos com livre movimentação para aplicação nas operações da instituição e para os quais não há restrições de uso imediato.

Contas	Saldo 31/12/2022	Saldo 31/12/2021
Bancos conta movimento	1.485.239,97	2.413.876,13
Bancos conta aplicação mercado financeiro	24.707.407,89	5.741.240,89
<b>Total</b>	<b>26.192.647,86</b>	<b>8.155.117,02</b>

### Nota 4 – Conta de anuidades a receber

As contas de Mensalidades a Receber e Negociações de mensalidades estão assim compostas:

Mensalidades	Valores R\$
Mensalidades a receber graduação	24.665.592,57
Mensalidades a receber pós-graduação	443.698,11
Mensalidades Extensão	20.801,44
Mensalidades a receber EAD	1.419.340,19
Mensalidades a receber Colégio de Aplicação	802.497,16
Mensalidades Mestrado	38.586,30
( - ) Mensalidades a Longo Prazo	(8.686.728,02)
<b>Total De Mensalidades</b>	<b>18.703.787,75</b>
<b>Negociações</b>	
Negociações Colégio De Aplicação	8.474.683,88
Negociações Ead	456.810,23
Negociações Extensão	6.988,36


Negociações Graduação	541.886,85
Negociações Mestrado	320.687,91
Negociações Pós-Graduação	13.641,75
( - ) Negociações a Longo Prazo	(560.276,22)
<b>Total De Negociações</b>	<b>9.254.422,76</b>
<b>Outros créditos</b>	
Taxas e Outros Serviços Total	619.565,34
Material Didático	146.791,88
( - ) Prov. Dev. Duvidosos	(532.602,35)
<b>Total de Outros Créditos</b>	<b>233.754,87</b>
<b>Total Geral</b>	<b>28.191.965,38</b>

#### Nota 5 – Ativo Realizável a Longo Prazo.

Como créditos realizáveis a longo prazo, a entidade mantém o saldo a receber referente a crédito educativo (CREDUNC) e sua devida provisão para perdas, a qual encontra-se totalmente provisionada em função da dificuldade de cobrança.

Tabela – composição do realizável a longo prazo no ativo não circulante:

Conta	31/12/2022	31/12/2021
Mensalidades a receber	8.686.728,02	5.188.655,38
Negociações de mensalidades a receber	560.276,22	622.833,20
(-) Prov. p/Devedores Duvidosos - Negociações	(280.138,12)	(311.416,60)
CREDUNC – Notas Promissórias	791.083,02	791.083,02
(-) Prov. p/ Devedores Duvidosos - CREDUnC	(791.083,02)	(791.083,02)
Depósitos judiciais	20.826,32	20.826,32
<b>Total</b>	<b>8.987.692,44</b>	<b>5.520.898,30</b>



**Nota 6 – Imobilizado**  
Composição do Ativo Imobilizado conforme NBC-T 19.1

Conta	Taxa Depr. Anual	Saldo em 31/12/2021			Movimentações do período 2022			Saldo em 31/12/2022		
		Valor de Aquisição	Depreciação Acumulada	Saldo Contábil	(+) Aquisições	(-) Baixas	Depreciação	Valor de Aquisição	Depreciação Acumulada	Saldo Residual
Em Operação		59.245.070,42	(22.646.830,77)	36.598.239,65	5.950.815,01	(416.280,34)	(3.506.009,40)	64.680.046,09	(26.048.561,59)	38.631.484,50
Terrenos		2.671,57,49	-	2.671,57,49	-	-	-	2.671,57,49	-	2.671,57,49
Edificações	4%	38.622.355,21	(2.687.650,34)	25.934.704,87	2.296.830,88	-	(1486,723,16)	40.931,496,09	(4.174,373,50)	26.744,82,59
Máquinas e Equipamentos	10%	2.103,16,67	(1030,608,62)	1070,708,05	480,283,02	-	(85,859,51)	2.581,599,69	(1226,468,13)	1355,131,56
Laboratório de Ciências	10%	5.980,454,94	(2.007,939,77)	3.980,515,17	75,794,40	-	(1000,936,04)	5.941,249,34	(3.008,875,81)	2.905,373,53
Biblioteca Central	10%	1664,227,22	(1406,282,60)	257,944,62	79,006,30	-	(57,666,80)	1743,233,62	(1463,949,40)	279,284,12
Veículos	20%	376,822,99	(242,760,09)	134,062,90	-	-	(47,944,56)	376,822,99	(290,704,65)	86,118,34
Móveis e Utensílios	10%	1847,044,82	(793,297,03)	1053,747,79	63,666,06	-	(48,751,92)	2.010,630,88	(942,048,35)	1068,582,53
Oficina Cultural		4,689,56	(4,689,56)	-	-	(4,689,56)	-	-	-	-
Móveis e Utensílios Estab. Ensino		1367,054,91	(885,471,11)	481,583,80	5,907,56	-	(25,204,26)	1382,962,47	(1010,675,37)	372,287,10
Imobilizado Informática	20%	2.782,329,29	(1634,325,34)	1148,003,95	411703,91	-	(89197,63)	3.194,033,20	(2.026,242,97)	1.167,790,23
Poço Artesiano		56,635,44	-	56,635,44	-	(56,635,44)	-	-	-	-
Laboratório de Engenharias		199,298,56	(1854,217,29)	65,081,27	11450,90	-	(33,371,47)	1930,749,46	(1867,566,76)	43,182,70
Consórcio em Andamento		533,734,30	-	533,734,30	66,280,84	(354,955,32)	-	345,059,82	-	345,059,82
Imobilizações em Imóveis de Terceiros		-	-	-	1609,971,14	-	(17,634,65)	1609,971,14	(17,634,65)	1592,336,49
Intangíveis		1.194,161,99	(911,580,17)	282,581,82	-	(9,555,14)	(8,880,96)	1.184,606,85	(920,461,13)	264,145,72
Licenças de uso - Informática	5%	924,606,85	(911,580,17)	13,026,68	-	-	(8,880,96)	924,606,85	(920,461,13)	4,145,72
Linhas Telefônicas		9,555,14	-	9,555,14	-	(9,555,14)	-	-	-	-
Marca Faculdade FACEMP		260,000,00	-	260,000,00	-	-	-	260,000,00	-	260,000,00
<b>TOTAL</b>		<b>60.409.232,41</b>	<b>(23.528.410,94)</b>	<b>36.880.821,47</b>	<b>5.950.815,01</b>	<b>(425.835,48)</b>	<b>(3.514.890,36)</b>	<b>65.864.622,94</b>	<b>(26.969.022,72)</b>	<b>38.895.600,22</b>




## Nota 7 – Financiamentos

Instituição financeira	31/12/2021	Empréstimos tomados	Amortizações parcelas	Atualizações Juros	Saldo 31/12/2022
Santander Conta Empréstimo/Giro	87.500,00	-	(87.500,00)		-
Contrato Finame - Servidor	23.451,68	-	(23.451,68)		-
<b>TOTAL</b>	<b>110.951,68</b>	-	<b>(110.951,68)</b>	-	-

## Nota 8 – Receitas.

### a) Receitas financeiras.

A composição da conta “Receitas Financeiras” na Demonstração de Superávit ou Déficit, está composta:

Contas	2022	2021
Descontos obtidos	149.088,78	95.809,28
Juros e Multas s/ mensalidades em atraso	634.351,36	595.809,37
Rendimentos de Aplicações Financeiras	2.417.433,50	220.329,39
Juros Auferidos s/ Negociações	100.865,02	48.914,15
<b>Total</b>	<b>3.301.738,66</b>	<b>960.862,19</b>

### b) Outras receitas.

A composição do item “Outras Receitas Operacionais” no DRE, está assim descrita:

CONTAS	2022	2021
Subvenções	18.184.359,83	13.029.730,66
Material Didático	689.596,58	617.220,94
Serviços	1.590.245,57	1.218.574,22
Patrocínios	42.140,00	14.000,00
Projetos	37.898,56	20.622,51
Sessão De Uso	298.127,59	241.387,08
<b>Total</b>	<b>20.842.368,13</b>	<b>15.141.535,41</b>

### Nota 9 – Subvenções e/ou Auxílios.

A entidade recebeu subvenções do Poder Público, demonstradas a seguir:

Concedentes	2022
Convênio Estado artigo 170	8.399.400,95
Convênio Estado artigo 171	2.113.596,29
Convênio Estado PROESDE	7.586.526,52
FAPESC Projetos	109.736,07
( - ) Devoluções	-24.900,00
<b>Total</b>	<b>18.184.359,83</b>

### Nota 10 – Patrimônio Líquido.

O patrimônio líquido da entidade é composto pelo superávit acumulado ao longo dos anos de existência da instituição.

### Nota 11 – Controle Contábil dos custos da Isenção da Quota Patronal da Previdência Social.

A entidade utiliza-se do grupo compensado, constante do balancete analítico contábil, para o registro e controle dos Custos da Isenção da Quota Patronal de Previdência Social.


Diante do fato da entidade ter o benefício fiscal perante o INSS, neste exercício deixou de recolher o valor de R\$ 6.354.889,93 (Seis milhões, trezentos e cinquenta e quatro mil, oitocentos e oitenta e nove reais, noventa e três centavos).

### Nota 12 – Certificado de Entidade de Fins Filantrópicos.

Em 18 de Julho de 1986, de acordo com o Decreto-Lei nº 1.572 de 1º de setembro de 1977, foi expedido Certificado de Entidade de Fins Filantrópicos à FEARPE – Fundação Educacional do Alto Vale do Rio do Peixe.

A partir desta as renovações dos certificados passaram a ser requeridas a cada triênio.

Em dezembro de 2009 a FUNIARP encaminhou para o MEC o pedido de renovação do Certificado Beneficente de Assistência Social – CEBAS e aguardou parecer de acordo com a Lei 12.101/09 do CNAS.



Em 09 de maio de 2017 conforme Portaria nº 426 o Secretário de Regulação e Supervisão da Educação Superior, no uso da atribuição que lhe confere o Decreto nº 9.005, de 14 de março de 2017, e divulgado no Diário Oficial da União de 10 de maio de 2017, resolve:


*Art. 1º Ficam INDEFERIDOS os pedidos de Concessão Renovação do Certificado de Entidade Beneficente de Assistência Social das entidades elencadas no Anexo, por contrariarem requisitos legais constantes da Lei nº 12.101, de 27 de novembro de 2009, considerando os fundamentos nas respectivas Notas Técnicas.*

*Art 2º A instituição poderá apresentar proposta de celebração de Termo de Gratuidade – TAG, no prazo improrrogável de 30 dias a contar da presente publicação, conforme disposto no art. 17 da Lei 12.101 de 2009, e na Instrução Normativa MEC nº 02, publicada no Diário Oficial da União de 25 de outubro de 2013.*

Em 09/07/2017, foi elaborado o TERMO DE AJUSTE DE GRATUIDADE – TAG entre o Ministério da Educação e a FUNIARP, que estabeleceu o objeto do cumprimento por parte da Compromissária (FUNIARP) a concessão de 163 bolsas, o qual corresponde ao número de bolsas de estudo não cumprido no Processo supracitado, com acréscimo de 20% (vinte por cento), conforme estabelecido no art. 17 da Lei 12.101, de 2009. O prazo para cumprimento do presente termo é de 3 (três) anos, a partir do primeiro letivo posterior à sua aprovação, em proporções mínimas de 25%, 60% e 100% em períodos anuais respectivamente.

Em atendimento ao Deferimento do Termo de Ajuste de Gratuidade, publicado em 15/07/2019, no ano calendário de 2021 foram concedidas 100 (cem) bolsas, sendo estas 35 (trinta e cinco) para Colégio de Aplicação e 65 (sessenta e cinco) para graduação, no ano calendário de 2022 foram concedidas 165 (cento e sessenta e cinco), sendo estas 70 (setenta) para Colégio de Aplicação – Educação Básica e 95 (noventa e cinco) para Educação Superior, afim de atender as proporções mínimas que constam nas clausulas segunda e terceira do TAG.

Cabe informar que a FUNIARP teve a proposta de Termo de Ajuste de Gratuidade — TAG sob o no 71000.115973/2009-37 DEFERIDA, conforme Nota Técnica no 08/2019 e Extrato TAG 4/2019, obtendo o período de vigência do certificado de 01/01/2010 a 31/12/2014.



Também foi deferida renovação pelo período de 01/01/2015 a 31/12/2017, conforme processo 23000.000221/2015-78, pela Portaria no 347, de 19 de janeiro de 2022 publicada no DOU.

Ainda estão pendentes de análise os pedidos de renovação protocolados sob número 23000000033201973, em 26 de dezembro de 2018, e o de nº 23000034689/2021-12, protocolado em 17 de dezembro de 2021.

No entanto, considerando o disposto no parágrafo primeiro do artigo 40 da Lei Complementar Nº 187, de 16 de dezembro de 2021, que preceitua que:

*"§ 1º A validade dos certificados vigentes cujo requerimento de renovação não tenha sido apresentado até a data de publicação desta Lei Complementar fica prorrogada até 31 de dezembro do ano subsequente ao do fim de seu prazo de validade."*

No entanto, considerando o disposto no parágrafo primeiro do artigo 37 da Lei Complementar Nº 187, de 16 de dezembro de 2021, que preceitua que:

*"§ 1º Será considerado tempestivo o requerimento de renovação da certificação protocolado no decorrer dos 360 (trezentos e sessenta) dias que antecedem a data final de validade da certificação."*

Em 22/12/2022 protocolado pedido de Renovação de Certificado de Entidade de Assistência Social – CEBAS sob nº 0002440093059/2022.

### **Nota 13 – Serviços de Assistência Social.**

O cálculo para concessão de Bolsas de Estudo de Assistência Social, é fundamentado na Lei 12.101/2009 Artigos 13 e 13B, seus parágrafos e demais portarias normativas vigentes em que, a cada 4 (quatro) alunos pagantes 1 (um) é bolsa gratuidade.

Assim, no exercício de 2022, as Bolsas de Estudo de Assistência Social totalizaram:


<b>MODALIDADE DE BOLSA</b>	<b>31/12/2022</b>	<b>31/12/2021</b>
Filantropia Concedida Bolsas 100%	9.353.149,47	9.181.743,46
Filantropia Concedida Bolsas 50%	237.545,00	58.357,92
Bolsas Concedidas	2.427.294,30	1.750.243,76
<b>Total</b>	<b>12.017.988,77</b>	<b>10.990.345,14</b>

Lei 12.101 de 2009 (alterada pela Lei 12.868 de 2013)			
	Educação Básica	Educação Superior (com adesão ao PROUNI)	Educação Superior (sem adesão ao PROUNI)
<b>Total de alunos matriculados (a)</b>	563		3.107
Alunos bolsa integral (Lei 12.101/2009)	83		596
Alunos bolsa integral e com deficiência (Lei 12.101/2009)	0	-	-
Alunos bolsa integral e em tempo integral (Lei 12.101/2009)	0	-	-
Alunos bolsa integral (Lei 11.096/2005 - PROUNI)	-		-
Alunos bolsa integral (Pós-graduação strictu sensu) (Lei 12.101/2009)	-	0	-
<b>Número total de alunos com bolsa integral (Lei 12.101/2009) (b)</b>	83	0	596
Outras bolsas integrais (c)	70	0	95
Alunos matriculados em cursos que não sejam de graduação ou sequencial de formação específica regulares (d)	-	0	0
Alunos inadimplentes (e)	0	0	
<b>Alunos Pagantes: (a) - (b) - (c) - (d) - (e)</b>	410	0	2.416
Alunos bolsa parcial de 50% (Lei 12.101/2009)	3		24
Alunos bolsa parcial de 50% (Lei 11.096/2005 - PROUNI)	-	0	-
Alunos bolsa parcial de 50% (Pós-graduação strictu sensu) (Lei 12.101/2009)	-	0	-
<b>Número total de alunos com bolsa parcial de 50% (Lei 12.101/2009)</b>	3	0	24
Outras bolsas parciais	0	0	0
<b>Benefícios complementares convertidos em bolsa integral</b>	0	0	0
<b>Verificação do atendimento aos artigos 13, 13-A e 13-B da Lei 12.101/2009</b>	<b>Art. 13</b>	<b>Art. 13-A</b>	<b>Art. 13-B</b>
Quantidade mínima de bolsas 1/5 (educação superior sem PROUNI - 1/4)	Atendido	Não atendido	Atendido
Quantidade mínima de bolsas 1/9	Atendido	Não atendido	Atendido
Benefícios complementares (limite de até 25% do total de bolsas integrais)			

## Nota 14 – Benefícios Fiscais.

A entidade goza dos seguintes benefícios fiscais:

- Imunidade do Imposto de Renda Pessoa Jurídica (IRPJ);
- Imunidade da Contribuição Social sobre o Lucro Líquido (CSLL);
- Isenção da Contribuição para Financiamento da Seguridade Social – COFINS;
- Isenção da Contribuição Patronal ao Instituto Nacional da Seguridade Social – INSS, conforme mencionado na nota explicativa nº 09.



## Nota 15 – Seguros Contratados

Em 2022 a entidade contratou os seguintes seguros:

APÓLICES ANUAIS	DESCRIÇÃO	CAPITAL SEGURADO	VIGÊNCIA
618.411.634	Bradesco Seguros Vida Empresarial Modular - MERCAD	3.509.949,32	26/09/2022 a 25/09/2023
1.180.067.493.0118	Chubb Seguros Brasil S/A Compreensivo Empresarial	30.000.000,00	18/06/2022 a 18/06/2023
1.180.067.493.0351	Chubb Seguros Brasil S/A Responsabilidade Civil Geral	800.000,00	18/06/2022 a 18/06/2023
27758659	VIRTUS SEDAN HIGHLINE 200 TSI 1.0 FLEX 12V AUT 2018/2019	100% FIPE	29/11/2022 a 29/11/2023
27758659	VOYAGE 1.6 MI TOTAL FLEX 8V 4P 2013/2013	100% FIPE	29/11/2022 a 29/11/2023
27758659	POLO SEDAN 1.6 MI TOTAL FLEX 8V 4P 2013/2014	100% FIPE	29/11/2022 a 29/11/2023
27758659	SAVEIRO ROBUST 1.6 8V T.FLEX 2022	100% FIPE	29/11/2022 a 29/11/2023
27758659	VOYAGE COMFORTLINE 1.6 8V 4P TOTAL FLEX MEC 2014/2015	100% FIPE	29/11/2022 a 29/11/2023
27758659	VIRTUS SEDAN HIGHLINE 200 TSI 1.0 FLEX 12V AUT 2019/2020	100% FIPE	29/11/2022 a 29/11/2023
<b>APÓLICES MENSAIS</b>			
82.0008170.001.122022	Funcionários e alunos em atividades de extensão	80 VIDAS	15/12/2022 a 14/01/2023
82.0008169.001.122022	Alunos Colégio Aplicação	63 VIDAS	15/12/2022 a 14/01/2023


Caçador/SC, 31 de dezembro de 2022



Moacir Jose Salamoni  
Presidente  
CPF 512.682.379-34



Emilene Murer  
Contadora CRC-SC 29918-0  
CPF 923.424.429-04



Carlos Alberto Luhrs  
Diretor Geral Financeiro  
CPF 585.186.229-72