



BALANÇO PATRIMONIAL


2021



ATIVO	31/12/2021	31/12/2020
CIRCULANTE	19.749.840,06	24.199.345,19
Disponibilidades	8.155.117,02	8.665.425,17
Bancos conta movimento	2.413.876,13	822.593,33
Bancos conta aplicação mercado financeiro	5.741.240,89	7.842.831,84
Direitos realizáveis	11.556.807,93	15.488.080,26
Mensalidades a receber	16.032.518,76	19.180.756,50
Negociações a receber	9.164.644,90	9.394.214,13
Créditos de mensalidades a identificar	(37.393,59)	
Adiantamentos	13.985,91	50.255,63
Outros créditos realizáveis	674.559,30	547.081,12
(-) Provisão para devedores duvidosos	(14.291.507,35)	(13.684.227,12)
Despesas para meses seguintes	37.915,11	45.839,76
Prêmios de seguros	37.915,11	45.839,76
NÃO CIRCULANTE	42.401.719,77	24.640.392,07
Realizável a longo prazo	5.520.898,30	437.177,43
CREDUnC - Nota Promissória	791.083,02	791.083,02
Depósitos Judiciais	20.826,32	20.826,32
(-)Provisão para devedores duvidosos - CREDUnC	(791.083,02)	(791.083,02)
Negociações a receber	622.833,20	832.702,23
Mensalidades a receber	5.188.655,38	-
(-) Provisão para devedores duvidosos - Negociações	(311.416,60)	(416.351,12)
Imobilizado	36.880.821,47	24.203.214,64
Imobilizações técnicas	59.805.909,11	44.649.133,03
(-) Depreciações acumuladas	(23.458.821,94)	(20.546.082,02)
Imobilizado em andamento	533.734,30	100.163,63
TOTAL DO ATIVO	62.151.559,83	48.839.737,26



 Neoberto Geraldo Balestrin
 Presidente
 CPF 538.550.249-53



 Emilene Murer
 Contadora CRC-SC 29918-0
 CPF 923.424.429-04


 Carlos Alberto Luhrs
 Diretor Geral Financeiro
 CPF 585.100.229-72



PASSIVO	31/12/2021	31/12/2020
CIRCULANTE	9.266.818,95	8.077.284,28
Fornecedores	5.322.684,87	4.351.493,11
Salários e ordenados	1.391.373,40	1.354.897,13
Provisão férias e encargos	1.340.621,21	1.169.032,34
Impostos, taxas e contribuições	759.306,98	515.628,49
Adiantamentos recebidos	80.807,60	72.119,02
Empréstimos bancários	110.951,69	353.040,99
Parcelamento previdenciário	261.073,20	261.073,20
NÃO CIRCULANTE	1.473.753,85	1.746.987,05
Empréstimos bancários	-	110.951,67
Parcelamento previdenciário	1.425.913,77	1.588.195,30
Provisões de contingências trabalhistas	47.840,08	47.840,08
PATRIMONIO LÍQUIDO	51.410.987,03	39.015.465,93
Patrimônio Social	39.015.465,93	25.097.592,87
Superávit /Déficit do Exercício	12.395.521,10	13.917.873,06
TOTAL DO PASSIVO	62.151.559,83	48.839.737,26


 Neoberto Geraldo Balestrin
 Presidente
 CPF 533.550.249-53


 Emilene Murer
 Contadora CRC-SC 29918-0
 CPF 923.424.429-04



 Carlos Alberto Luhrs
 Diretor Geral Financeiro
 CPF 585.186.229-72



DRE - DEMONSTRAÇÃO DO RESULTADO DO EXERCÍCIO EM:

	01/01/2021 à 31/12/2021	01/01/2020 à 31/12/2020	
RECEITA OPERACIONAL BRUTA			
RECEITA BRUTA DE EDUCAÇÃO	67.638.705,00	57.022.288,52	
MENSALIDADES ALUNOS PAGANTES	56.648.359,86	48.032.465,11	
MENSALIDADES CONCEDIDAS FILANTROPIA	9.240.101,38	6.999.959,29	
MENSALIDADES CONCEDIDAS BOLSAS	1.750.243,76	1.989.864,12	
(-) DEDUÇÃO RECEITA BRUTA DE EDUCAÇÃO	(12.831.619,71)	(10.953.853,66)	
FILANTROPIA CONCEDIDA BOLSAS 100%	9.181.743,46	6.919.850,66	
FILANTROPIA CONCEDIDA BOLSAS 50%	58.357,92	80.108,63	
BOLSAS CONCEDIDAS	1.750.243,76	1.989.864,12	
DEVOLUÇÃO DE MENSALIDADES	487.805,56	509.638,45	
MATRICULAS CANCELADAS	1.353.469,01	1.454.391,80	
OUTRAS RECEITAS	15.141.535,41	10.029.742,58	
SUBVENÇÕES	13.029.730,66	7.980.285,02	
MATERIAL DIDÁTICO	617.220,94	556.470,92	
SERVIÇOS	1.218.574,22	1.131.207,00	
PATROCÍNIOS	14.000,00	9.600,00	
PROJETOS	20.622,51	112.995,64	
SESSÃO DE USO	241.387,08	239.184,00	
(=) RECEITA LÍQUIDA	69.948.620,70	56.098.177,44	
(-) CUSTO DO SERVIÇO EDUCACIONAL	(48.857.454,57)	(36.637.539,04)	
DESPESAS COM PESSOAL	26.467.756,80	21.531.864,91	
INSS PATRONAL	5.472.999,90	4.974.861,42	
MATERIAL DIDÁTICO	1.771.039,84	1.195.669,67	
PROPAGANDA E PUBLICIDADE	680.230,39	518.584,95	
TRANSPORTE/HOSPEDAGEM/ALIMENTAÇÃO	888.333,84	352.244,61	
SUBVENÇÕES/FIIS	12.736.813,07	7.567.230,85	
PROJETOS	840.280,73	497.082,63	
(=) RESULTADO OPERACIONAL BRUTO	21.091.166,13	19.460.638,40	
(-) DESPESAS OPERACIONAIS	(11.333.035,85)	(8.729.681,16)	
DESPESAS ADMINISTRATIVAS	7.848.361,22	6.523.728,64	
DEPRECIAÇÃO	2.982.328,92	2.205.952,52	
PROVISÃO PARA DEVEDORES DUVIDOSOS	502.345,71	-	
(-/+) RESULTADO FINANCEIRO	(2.911.603,15)	(2.403.204,61)	
(+) RECEITAS FINANCEIRAS	960.862,19	1.440.167,76	
(-) DESPESAS FINANCEIRAS	(3.872.465,34)	(3.843.372,37)	
(-/+) OUTRAS RECEITAS/DESPESAS OPERACIONAIS	75.994,07	615.259,01	
(+) VENDA IMOBILIZADO	10.000,00	-	
(+) RECUPERAÇÃO DE DESPESAS	65.994,07	615.259,01	
(-/+) ISENÇÕES USUFRUÍDAS	5.472.999,90	4.974.861,42	
INSS PATRONAL	5.472.999,90	4.974.861,42	
(=) SUPERÁVIT / DÉFICIT DO EXERCÍCIO	12.395.521,10	13.917.873,06	

.....
Luhrs
nheiro
9-72


Neoberto Geraldo Balestrin
Presidente
CPF 533.550.249-53



Emilene Murer
Contadora CRC-SC 29918-0
CPF 923.424.429-04


Carlos Alberto Luhrs
Diretor Geral Financeiro
CPF 585.198.229-72



**DEMONSTRAÇÃO DAS MUTAÇÕES DO PATRIMÔNIO LÍQUIDO EM
31 DE DEZEMBRO DE 2021**

MUTAÇÕES/CONTAS	Patrimônio Social	Superávit / Déficit Acumulado	Total
Saldo em 31/12/2020	25.097.592,87	13.917.873,06	39.015.465,93
Mutações em 2021	13.917.873,06	(1.522.351,96)	12.395.521,10
Incorporação do Superávit no Patrimônio Social conforme AGO.	13.917.873,06	(13.917.873,06)	-
Superávit/Déficit do período de 2021	-	12.395.521,10	12.395.521,10
Saldo em 31/12/2021	39.015.465,93	12.395.521,10	51.410.987,03


.....
Neoberto Geraldo Balestrin
Presidente
CPF 533.550.249-53



.....
Emilene Murer
Contadora CRC-SC 29918-0
CPF 923.424.429-04


.....
Carlos Alberto Luhrs
Diretor Geral Financeiro
CPF 585.186.229-72




DEMONSTRAÇÃO DOS FLUXOS DE CAIXA

RUBRICAS	31/12/2021	31/12/2020
1. Fluxo de Caixa das Atividades Operacionais		
1.1. Superávit/Déficit Líquido do Exercício	12.395.521,10	13.917.873,06
1.2. Ajustes ao Superávit/Déficit	2.982.921,28	2.208.949,78
(+) Depreciação	2.982.328,92	2.205.952,52
(+) Juros Transcorridos	592,36	2.997,26
(+) Provisão para devedores duvidosos	-	-
1.3. Variações Contas do Ativo e Passivo Operacional	124.818,55	(1.064.650,43)
(+/-) Diminuição/aumento do Ativo Operacional	3.939.196,98	(2.022.750,21)
(+/-) Diminuição/aumento do Realizável a Longo Prazo	(5.083.720,87)	678.190,51
(-/+) Diminuição de Passivo Operacional	1.431.623,97	540.982,47
(-/+) Aumento do Passivo Exigível a Longo Prazo	(162.281,53)	(261.073,20)
1.4. Caixa Líq. Proveniente das Atividades Operacionais	15.503.260,93	15.062.172,41
2. Fluxo de Caixa das Atividades de Investimento		
2.1 (-) Pagamento na Aquisição de Investimentos	-	-
2.2 (-) Pagamento na Aquisição de Ativo Imobilizado	(15.659.935,75)	(9.412.919,48)
2.3.(-) Baixa da depreciação	-	-
2.4. (+) Baixa ativo imobilizado	-	-
2.2 Caixa Líquido nas Atividades de Investimentos	(15.659.935,75)	(9.412.919,48)
3. Fluxo de Caixa das Atividades de Financiamento		
3.1 Empréstimos obtidos	87.500,00	387.500,00
3.2 (-) Amortização de Empréstimos	(441.133,33)	(954.209,19)
3.3 Caixa Líq. Usado Atividades de Financiamentos	(353.633,33)	(566.709,19)
4. Aumento líquido ao caixa e equivalente de caixa	(510.308,15)	5.082.543,74
5. Variação das Contas Caixa/Bancos/Equivalentes	(510.308,15)	5.082.543,74
5.1 Caixa ou Equivalente no início do período	8.665.425,17	3.582.881,43
5.2 Caixa ou Equivalente no fim do período	8.155.117,02	8.665.425,17


Neoberto Geraldo Balestrin
Presidente
CPF 533.550.249-53



Emilene Murer
Contadora CRC-SC 29918-0
CPF 923.424.429-04


Carlos Alberto Luhrs
Diretor Geral Financeiro
CPF 565.186.229-72



**DEMONSTRAÇÃO DOS RESULTADOS ABRANGENTES PARA OS EXERCÍCIOS FINDOS EM
31 DE DEZEMBRO DE 2020 E 2021.**


	31/12/2021	31/12/2020
Superávit do exercício	12.395.521,10	13.917.873,06
Resultados Abrangentes	-	-
Outros Resultados Abrangentes	-	-
(=) Resultado Abrangente Total	12.395.521,10	13.917.873,06



Neoberto Geraldo Balestrin
Presidente
CPF 533.550.249-53



Emilene Murer
Contadora CRC-SC 29918-0
CPF 923.424.429-04




Carlos Alberto Luhrs
Diretor Geral Financeiro
CPF 585.186.229-72




DEMONSTRAÇÃO DO VALOR ADICIONADO

CONTAS	31/12/2021	%	31/12/2020	%
1. RECEITAS	80.512.614,20		65.703.259,86	
1.1. Venda de Serviços (Ensino, Subvenção, Laboratórios)	67.638.705,00		57.022.288,52	
1.2. (-) Deduções das Receitas	(1.841.274,57)		(1.964.030,25)	
1.2. Constituição Provisão para Liquidação Duidosa	(502.345,71)		-	
1.3. Outras Receitas	15.217.529,48		10.645.001,59	
2. INSUMOS ADQUIRIDOS	(19.292.059,19)		(11.679.679,93)	
2.1. Custo dos Serviços Prestados	(11.443.697,97)		(5.155.951,29)	
2.2. Energia, Serviços de Ter. e Outras Desp. Operac.	(7.848.361,22)		(6.523.728,64)	
3. VALOR ADICIONADO BRUTO	61.220.555,01		54.023.579,93	
4. RETENÇÕES	(2.982.328,92)		(2.205.952,52)	
4.1. Depreciação, Amortização	(2.982.328,92)		(2.205.952,52)	
5. VALOR ADICIONADO LÍQUIDO PELA ENTIDADE	58.238.226,09		51.817.627,41	
6. VALOR ADICIONADO RECEBIDO EM TRANSFERÊNCIA	960.862,19		1.440.167,76	
6.1. Receita Financeira	960.862,19		1.440.167,76	
7. VALOR ADICIONADO A DISTRIBUIR	59.199.088,28	100,00%	53.257.795,17	100,00%
8. DISTRIBUIÇÃO DO VALOR ADICIONADO	59.199.088,28	100,00%	53.257.795,17	89,96%
8.1. Empregados	26.467.756,80	44,71%	21.531.864,91	36,37%
Salários	26.467.756,80	44,71%	21.531.864,91	36,37%
8.2. Tributos	5.472.999,90	9,25%	4.974.861,42	8,40%
Federais (INSS)	5.472.999,90	9,25%	4.974.861,42	8,40%
8.3. Financiadores	3.872.465,34	6,54%	3.843.372,37	6,49%
Juros e despesas financeiras	3.872.465,34	6,54%	3.843.372,37	6,49%
8.4 Assistência Social	10.990.345,14	18,57%	8.989.823,41	15,19%
8.4. SUPERÁVIT/DÉFICIT	12.395.521,10	20,94%	13.917.873,06	23,51%


 Neoberto Geraldo Balestrin
 Presidente
 CPF 533.550.249-53


 Emilene Murer
 Contadora CRC-SC 29918-0
 CPF 923.424.429-04


 Carlos Alberto Luhrs
 Diretor Geral Financeiro
 CPF 585.186.229-72



NOTAS EXPLICATIVAS SOBRE AS DEMONSTRAÇÕES CONTÁBEIS ENCERRADAS EM 31/12/2021

Nota 1 – Atividade Operacional.

A Fundação Universidade Alto Vale do Rio do Peixe – FUNIARP, é uma entidade filantrópica e sem fins lucrativos, dotada de autonomia administrativa, patrimonial, econômico-financeira e didático-disciplinar, pessoa jurídica de direito privado, reconhecida como de utilidade pública municipal, estadual e federal, detentora de certificado de entidade de fins filantrópicos do Conselho Nacional de Assistência Social e integrante da Associação Catarinense das Fundações Educacionais – ACADE.

A UNIARP – tem por finalidade a difusão da educação, da cultura, o bem estar social, o cultivo das áreas fundamentais do conhecimento humano, a formação científica, a geração de tecnologia, a prestação de serviços, visando o desenvolvimento da comunidade e a integração regional, tendo como atividades a Educação Infantil, o ensino fundamental e o médio, e a Educação Superior com a graduação e pós-graduação a nível de especialização “strictu sensu” e “lato sensu”.

Nota 2 – Sumário das Práticas Contábeis.

As demonstrações contábeis encerradas em 31/12/2021, e as correspondentes notas explicativas, foram elaboradas de acordo com as práticas contábeis adotadas no Brasil, especialmente quanto a aplicação da ITG 2002 (r1) – Entidade Sem Finalidade de Lucros.

Dentre os principais procedimentos adotados para a elaboração das demonstrações contábeis destacam-se:

- a) *Apuração do Resultado e Ativos e Passivos Circulantes e Não Circulantes* – O resultado é apurado pelo princípio de realização da receita e da confrontação das despesas no exercício (regime de competência). Os ativos circulantes e a longo prazo, quando aplicável, são reduzidos, mediante provisão, aos valores prováveis de realização. Os passivos circulantes e a longo prazo, quando aplicáveis, incluem os encargos incorridos.
- b) *Investimentos* – Estão demonstrados ao custo de aquisição, acrescido de correção monetária até a data permitida por Lei.
- c) *Imobilizado* – Os valores anteriores ao ano de 1995 estão demonstrados



conforme laudo de reavaliação de 30 de setembro de 1995, elaborado pela empresa Nuss & Steinbach S/C Auditores Independentes, acrescido de correção monetária até a data permitida por Lei. Os valores após o ano de 1995, estão demonstrados conforme seu custo histórico.

- d) *Depreciação* – a depreciação foi calculada pelo método linear, à taxa estabelecida em função do tempo de vida útil fixadas por espécies de bens, como segue:

Itens	Taxas
Edificações	4%
Máquinas e equipamentos	10%
Laboratório de Ciências	20%
Biblioteca Central Imobilizado	10%
Veículos	20%
Licenças de uso – informática	15%
Móveis e Utensílios	10%
Móveis e Utensílios de Estabelecimento de Ensino	15%
Imobilizado informática	20%
Laboratórios de engenharia	20%

d.1. Revisão das taxas de depreciação.

A administração pretende oportunamente revisar as taxas de depreciação conforme requer a NBC TG 27 de forma a reconhecer o montante com base na vida útil estimada. Considerando avaliação histórica dos dados, natureza dos bens e a atividade econômica da sociedade, estima-se como sendo pouco representativo o reflexo no resultado do período.

d.2. Valor recuperável do imobilizado.

Considerando a natureza da sociedade, tipo de atividade, circunstâncias econômicas, aspectos tecnológicos e outras evidências típicas da atividade, a diretoria administrativa não submeteu suas unidades geradoras de caixa ao teste de recuperabilidade previsto na NBC TG 01. A mesma julga que os respectivos ativos possuem valor líquido de venda maior em relação ao seu uso. (Valor recuperável).

- e) *Provisão para Devedores Duvidosos* – No exercício de 2021 a Provisão para Créditos de Liquidação Duvidosa foi constituída no valor de R\$ 15.394.006,98 tendo como parâmetro a seguinte posição:



Créditos de mensalidades e negociações vencidas acima de 181 dias	R\$ 13.981.180,49
50% de créditos de mensalidades negociadas para prazos futuros, consideradas duvidosas de realizações mediante estimativas do setor de controladoria	R\$ 1.412.826,49
Total	R\$ 15.394.006,98

Do montante dos créditos de mensalidades e negociações vencidas, consta saldo de R\$ 6.602.571,60 com vencimentos acima de 360 dias, deste valor, estão em cobrança judicial o valor R\$ 2.146.752,26.

Nota 3 – Caixa e equivalentes de caixa

Este subgrupo registra os recursos com livre movimentação para aplicação nas operações da instituição e para os quais não há restrições de uso imediato.



Contas	Saldo 31/12/2021	Saldo 31/12/2020
Bancos conta movimento	2.413.876,13	822.593,33
Bancos conta aplicação mercado financeiro	5.741.240,89	7.842.831,84
Total	8.155.117,02	8.665.425,17

Nota 4 – Conta de anuidades a receber

As contas de Mensalidades a Receber e Negociações de mensalidades estão assim compostas:




Mensalidades	Valores R\$
Mensalidades a receber graduação	18.634.029,70
Mensalidades a receber pós-graduação	438.438,85
Mensalidades Extensão	17.486,44
Mensalidades a receber EAD	24.179,32
Mensalidades a receber Colégio de Aplicação	790.809,36
Mensalidades Mestrado	1.316.230,47
(-) Mensalidades a Longo Prazo	(5.188.655,38)
Total De Mensalidades	16.032.518,76
Negociações	
Negociações Colégio De Aplicação	365.796,20
Negociações Ead	13.775,96
Negociações Extensão	13.442,68
Negociações Graduação	8.345.215,17
Negociações Mestrado	574.069,58
Negociações Pós-Graduação	475.178,51
(-) Negociações a Longo Prazo	(622.833,20)
Total De Negociações	9.164.644,90
Outros créditos	
Material Didático Total	164.840,74
Taxas e Outros Serviços Total	509.718,56
(-) Prov. Dev. Duvidosos	(382.344,99)
Total de Outros Créditos	292.214,31
Total Geral	25.489.377,97


Nota 5 – Ativo Realizável a Longo Prazo.

Como créditos realizáveis a longo prazo, a entidade mantém o saldo a receber referente a crédito educativo (CREDUNC) e sua devida provisão para perdas, a qual encontra-se totalmente provisionada em função da dificuldade de cobrança.

Tabela – composição do realizável a longo prazo no ativo não circulante:

Conta	31/12/2021	31/12/2020
Mensalidades a receber	5.188.655,38	0,00
Negociações de mensalidades a receber	622.833,20	832.702,23
(-) Prov. p/Devedores Duvidosos - Negociações	(311.416,60)	(416.351,12)
CREDUNC – Notas Promissórias	791.083,02	791.083,02
(-) Prov. p/ Devedores Duvidosos - CREDUnC	(791.083,02)	(791.083,02)
Depósitos judiciais	20.826,32	20.826,32
TOTAL DA CONTA	5.520.898,30	437.177,43




Nota 6 – Imobilizado

Composição do Ativo Imobilizado conforme NBC-T 19.1

Conta	Taxa de Depr. Anua	Saldo em 31/12/2020			Movimentações do período 2021			Saldo em 31/12/2021		
		Valor de Aquisição	Depreciação Acumulada	Saldo Contábil	(-) Baixas	(-) Depreciação	Valor de Aquisição	Depreciação Acumulada	Saldo Residual	
Em Operação		43.555.134,67	(19.651.972,71)	23.903.161,96	15.659.935,75	(2.964.858,06)	59.215.070,42	(22.616.830,77)	36.598.239,65	
Terrenos		2.671.517,49	-	2.671.517,49			2.671.517,49	-	2.671.517,49	
Edificações	4%	26.812.683,77	(11.464.782,37)	15.347.901,40	11.809.671,44	(1.222.867,97)	38.622.355,21	(12.687.650,34)	25.934.704,87	
Máquinas e Equipamentos	10%	1.974.784,94	(838.258,75)	1.136.526,19	126.531,73	(192.349,87)	2.101.316,67	(1.030.608,62)	1.070.708,05	
Laboratório de Ciências	10%	3.498.123,26	(1.297.852,92)	2.200.270,34	1.700.331,68	(710.086,85)	5.198.454,94	(2.007.939,77)	3.190.515,17	
Biblioteca Central	10%	1.588.776,61	(1.348.572,56)	240.204,05	75.450,61	(57.710,04)	1.664.227,22	(1.406.282,60)	257.944,62	
Veículos	20%	391.549,00	(266.233,29)	125.315,71	54.862,99	(46.115,80)	446.411,99	(312.349,09)	134.062,90	
Móveis e Utensílios	10%	1.589.882,39	(667.462,65)	922.419,74	257.162,43	(125.834,36)	1.847.044,82	(793.297,03)	1.053.747,79	
Oficina Cultural		4.689,58	(4.689,58)	-			4.689,58	(4.689,58)	-	
Móveis e Utensílios Estab. Ensino		978.294,91	(780.639,27)	197.655,64	388.760,00	(104.831,84)	1.367.054,91	(885.471,11)	481.583,80	
Imobilizado Informática	20%	1.979.411,88	(1.262.675,36)	716.736,52	802.917,41	(371.649,98)	2.782.329,29	(1.634.325,34)	1.148.003,95	
Poço Artesiano		56.635,44	-	56.635,44			56.635,44	-	56.635,44	
Laboratório de Engenharias		1.908.621,77	(1.720.805,96)	187.815,81	10.676,79	(133.411,33)	1.919.298,56	(1.854.217,29)	65.081,27	
Consórcio em Andamento		100.163,63		100.163,63	433.570,67		533.734,30		533.734,30	
Intangíveis		1.194.161,99	(894.109,31)	300.052,68	-	(17.470,86)	1.194.161,99	(911.580,17)	282.581,82	
Licenças de uso - Informática	15%	924.606,85	(894.109,31)	30.497,54		(17.470,86)	924.606,85	(911.580,17)	13.026,68	
Linhas Telefônicas		9.555,14	-	9.555,14			9.555,14	-	9.555,14	
Marca Faculdade FACEMP		260.000,00	-	260.000,00			260.000,00	-	260.000,00	
TOTAL		44.749.296,66	(20.546.082,02)	24.203.214,64	15.659.935,75	(2.982.328,92)	60.409.232,41	(23.528.410,94)	36.880.821,47	



Nota 7 – Financiamentos

Instituição financeira	31/12/2020	Empréstimos tomados	Amortizações parcelas	Atualizações Juros	Saldo 31/12/2020
Santander Conta Empréstimo/Giro	237.500,04	87.500,00	(237.500,04)		87.500,00
Contrato Finame - Servidor	93.806,72	-	(70.355,04)		23.451,68
Contrato Finame - Torno	115.880,00	-	(115.880,00)		-
Contrato Veículo	16.805,90	-	(17.398,26)	592,36	-
TOTAL	463.992,66	87.500,00	(441.133,34)	592,36	110.951,68

Nota 8 – Receitas.

a) Receitas financeiras.

A composição da conta “Receitas Financeiras” na Demonstração de Superávit ou Déficit, está composta:

Contas	2021	2020
Descontos obtidos	95.809,28	84.820,19
Juros e Multas s/ mensalidades em atraso	595.809,37	1.055.063,62
Rendimentos de Aplicações Financeiras	220.329,39	161.318,04
Juros Auferidos s/ Negociações	48.914,15	138.965,91
TOTAL	960.862,19	1.440.167,76

b) Outras receitas.

A composição do item “Outras Receitas Operacionais” no DRE, está assim descrita:




CONTAS	2021	2020
Subvenções	13.029.730,66	7.980.285,02
Material Didático	617.220,94	556.470,92
Serviços	1.218.574,22	1.131.207,00
Patrocínios	14.000,00	9.600,00
Projetos	20.622,51	112.995,64
Sessão De Uso	241.387,08	239.184,00
Total	15.141.535,41	10.029.742,58

Nota 9 – Subvenções e/ou Auxílios.

A entidade recebeu subvenções do Poder Público, demonstradas a seguir:

Concedentes	2021
Convênio Estado artigo 170	6.624.367,00
Convênio Estado artigo 171	1.041.485,78
Convênio Estado PROESD	5.363.877,88
TOTAL	13.029.730,66

Nota 10 – Patrimônio Líquido.

O patrimônio líquido da entidade é composto pelo superávit acumulado ao longo dos anos de existência da instituição.




Nota 11 – Controle Contábil dos custos da Isenção da Quota Patronal da Previdência Social.

A entidade utiliza-se do grupo compensado, constante do balancete analítico contábil, para o registro e controle dos Custos da Isenção da Quota Patronal de Previdência Social.

Diante do fato da entidade ter o benefício fiscal perante o INSS, neste exercício deixou de recolher o valor de R\$ 5.472.999,90 (Cinco milhões, quatrocentos e setenta e dois mil, novecentos e noventa e nove reais, noventa centavos).

Nota 12 – Certificado de Entidade de Fins Filantrópicos.

Em 18 de Julho de 1986, de acordo com o Decreto-Lei nº 1.572 de 1º de setembro de 1977, foi expedido Certificado de Entidade de Fins Filantrópicos à FEARPE – Fundação Educacional do Alto Vale do Rio do Peixe.

A partir desta as renovações dos certificados passaram a ser requeridas a cada triênio.

Em dezembro de 2009 a FUNIARP encaminhou para o MEC o pedido de renovação do Certificado Beneficente de Assistência Social – CEBAS e aguardou parecer de acordo com a Lei 12.101/09 do CNAS.

Em 09 de maio de 2017 conforme Portaria nº 426 o Secretário de Regulação e Supervisão da Educação Superior, no uso da atribuição que lhe confere o Decreto nº 9.005, de 14 de março de 2017, e divulgado no Diário Oficial da União de 10 de maio de 2017, resolve:

Art. 1º Ficam INDEFERIDOS os pedidos de Concessão Renovação do Certificado de Entidade Beneficente de Assistência Social das entidades elencadas no Anexo, por contrariarem requisitos legais constantes da Lei nº 12.101, de 27 de novembro de 2009, considerando os fundamentos nas respectivas Notas Técnicas.

Art 2º A instituição poderá apresentar proposta de celebração de Termo de Gratuidade – TAG, no prazo improrrogável de 30 dias a contar da presente



publicação, conforme disposto no art. 17 da Lei 12.101 de 2009, e na Instrução Normativa MEC nº 02, publicada no Diário Oficial da União de 25 de outubro de 2013.

Em 09/07/2017, foi elaborado o TERMO DE AJUSTE DE GRATUIDADE – TAG entre o Ministério da Educação e a FUNIARP, que estabeleceu o objeto do cumprimento por parte da Compromissária (FUNIARP) a concessão de 163 bolsas, o qual corresponde ao número de bolsas de estudo não cumprido no Processo supracitado, com acréscimo de 20% (vinte por cento), conforme estabelecido no art. 17 da Lei 12.101, de 2009. O prazo para cumprimento do presente termo é de 3 (três) anos, a partir do primeiro letivo posterior à sua aprovação, em proporções mínimas de 25%, 60% e 100% em períodos anuais respectivamente.


Em atendimento ao Deferimento do Termo de Ajuste de Gratuidade, publicado em 15/07/2019, no ano calendário de 2021 foram concedidas 100 (cem) bolsas, sendo estas 35 (trinta e cinco) para Colégio de Aplicação e 65 (sessenta e cinco) para graduação, afim de atender as proporções mínimas que constam nas clausulas segunda e terceira do TAG.

Em 01/04/2021, o Ministério da Educação emitiu Certificado de Entidade Beneficente de Assistência Social, Certidão CEBAS-EDUCAÇÃO.

Nota 13 – Serviços de Assistência Social.

O cálculo para concessão de Bolsas de Estudo de Assistência Social, é fundamentado na Lei 12.101/2009 Artigos 13 e 13B, seus parágrafos e demais portarias normativas vigentes em que, a cada 4 (quatro) alunos pagantes 1 (um) é bolsa gratuidade.

MODALIDADE DE BOLSA	31/12/2021	31/12/2020
Filantropia Concedida Bolsas 100%	9.181.743,46	6.919.850,66
Filantropia Concedida Bolsas 50%	58.357,92	80.108,63
Bolsas Concedidas	1.750.243,76	1.989.864,12
TOTAL	10.990.345,14	8.989.823,41



Assim, no exercício de 2021, as Bolsas de Estudo de Assistência Social totalizaram:

Lei 12.101 de 2009 (alterada pela Lei 12.868 de 2013)			
	Educação Básica	Educação Superior (com adesão ao PROUNI)	Educação Superior (sem adesão ao PROUNI)
Total de alunos matriculados (a)	505		2.679
Alunos bolsa integral (Lei 12.101/2009)	78		508
Alunos bolsa integral e com deficiência (Lei 12.101/2009)	0	-	-
Alunos bolsa integral e em tempo integral (Lei 12.101/2009)	0	-	-
Alunos bolsa integral (Lei 11.096/2005 - PROUNI)	-		-
Alunos bolsa integral (Pós-graduação strictu sensu) (Lei 12.101/2009)	-	0	-
Número total de alunos com bolsa integral (Lei 12.101/2009) (b)	78	0	508
Outras bolsas integrais (c)	35	0	94
Alunos matriculados em cursos que não sejam de graduação ou sequencial de formação específica regulares (d)	-	0	0
Alunos inadimplentes (e)	0	0	26
Alunos Pagantes: (a) - (b) - (c) - (d) - (e)	392	0	2.051
Alunos bolsa parcial de 50% (Lei 12.101/2009)	3		10
Alunos bolsa parcial de 50% (Lei 11.096/2005 - PROUNI)	-	0	-
Alunos bolsa parcial de 50% (Pós-graduação strictu sensu) (Lei 12.101/2009)	-	0	-
Número total de alunos com bolsa parcial de 50% (Lei 12.101/2009)	3	0	10
Outras bolsas parciais	0	0	0
Benefícios complementares convertidos em bolsa integral	0	0	0
Verificação do atendimento aos artigos 13, 13-A e 13-B da Lei 12.101/2009	Art. 13	Art. 13-A	Art. 13-B
Quantidade mínima de bolsas 1/5 (educação superior sem PROUNI - 1/4)	Atendido	Não atendido	Atendido
Quantidade mínima de bolsas 1/9	Atendido	Não atendido	Atendido
Benefícios complementares (limite de até 25% do total de bolsas integrais)			

Nota 14 – Benefícios Fiscais.

A entidade goza dos seguintes benefícios fiscais:

- Imunidade do Imposto de Renda Pessoa Jurídica (IRPJ);
- Imunidade da Contribuição Social sobre o Lucro Líquido (CSLL);
- Isenção da Contribuição para Financiamento da Seguridade Social – COFINS;
- Isenção da Contribuição Patronal ao Instituto Nacional da Seguridade Social – INSS, conforme mencionado na nota explicativa nº 09.




Nota 15 – Seguros Contratados

Em 2021 a entidade contratou os seguintes seguros:

APÓLICES ANUAIS	DESCRIÇÃO	CAPITAL SEGURADO	VIGÊNCIA
02852.2021.0041.0310.0001866	R.C. de Administradores e Diretores (D&O)	3.500.000,00	02/04/2021 a 02/04/2022
618.411.634	Bradesco Seguros Vida Diretoria Executiva	3.509.949,32	26/09/2021 a 25/09/2022
1.180.051.719.0118	Compreensivo Empresarial	30.000.000,00	18/06/2021 a 18/06/2022
1.180.051.719.0351	Responsabilidade Civil Geral	800.000,00	18/06/2021 a 18/06/2022
04983761	VIRTUS SEDAN HIGHLINE 200 TSI 1.0 FLEX 12V AUT 2018/2019	100% FIPE	29/11/2021 a 29/11/2022
04983761	VOYAGE 1.6 MI TOTAL FLEX 8V 4P 2013/2013	100% FIPE	29/11/2021 a 29/11/2022
04983761	POLO SEDAN 1.6 MI TOTAL FLEX 8V 4P 2013/2014	100% FIPE	29/11/2021 a 29/11/2022
04983761	SAVEIRO ROBUST 1.6 8V T.FLEX 2022	100% FIPE	29/11/2021 a 29/11/2022
04983761	VOYAGE COMFORTLINE 1.6 8V 4P TOTAL FLEX MEC 2014/2015	100% FIPE	29/11/2021 a 29/11/2022
04983761	VIRTUS SEDAN HIGHLINE 200 TSI 1.0 FLEX 12V AUT 2019/2020	100% FIPE	29/11/2021 a 29/11/2022
APÓLICES MENSAIS			
82.0008170.001.122021	Funcionários e alunos bolsistas do FAP	81 VIDAS	15/12/2021 a 14/01/2022
82.0008169.001.122021	Alunos Colégio Aplicação	361 VIDAS	15/12/2021 a 14/01/2022

Caçador/SC, 31 de dezembro de 2021



Neoberto Geraldo Balestrin
Presidente
CPF 533.550.249-53



Emilene Murer
Contadora CRC-SC 29918-0
CPF 923.424.429-04



Carlos Alberto Luhrs
Diretor Geral Financeiro
CPF 585.186.229-72

